


## NAPPES VEDAFEU N<sup>®</sup>

“ Veda France apporte toujours plus de solutions grâce à ses systèmes pour des ouvertures jusqu’à 840 mm ”



**COUPE-FEU** JUSQU’À  
**4H EI 240**

**MOUVEMENT**  
**SISMIQUE + 50 %**

**OUVERTURES**  
**150 à 840 mm**

**TESTÉ  
VALIDÉ**

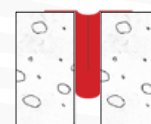
### AVANTAGES DES NAPPES VEDAFEU N<sup>®</sup>

#### COMPRESSIBILITÉ

Nappes testées et validées jusqu’à **75 %**.



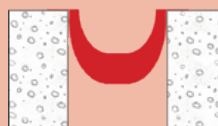
Ouverture initiale



En compression

#### MOUVEMENT DE TRACTION

Nappes testées et validées jusqu’à **+50 %**.



Ouverture initiale



Avec mouvement

**FACILITÉ** d’utilisation  
et de mise en oeuvre.



**MANIPULATION** aisée  
**SANS DANGER** pour la santé et l’environnement.



#### APPLICATIONS

Hôpitaux, bâtiments industriels, bureaux, habitations, hôtels, centres commerciaux, parkings, écoles, gares, aéroports, stades, etc.



# CLASSEMENTS OFFICIELS

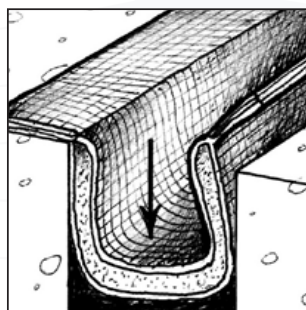
Référence	Ouverture initiale [mm]	Ouverture maxi [mm]	Classement officiel	Couvre joint
N 150 EI 180 avec couvre joint	150	225	EI 180 - H - M50 - B - W 150	Obligatoire
N 150 EI 240 avec couvre joint	150	225	EI 240 - V - M50 - B - W 150	Obligatoire
N 200 EI 180 avec couvre joint	200	300	EI 180 - H - M50 - B - W 200	Obligatoire
N 400 EI 60 sans couvre joint	400	600	EI 60 - H - M50 - B - W 400	Facultatif
N 400 EI 120 avec couvre joint	400	600	EI 120 - H - M50 - B - W 400	Obligatoire
N 560 EI 240 avec couvre joint	560	840	EI 240 - H - M50 - B - W 560	Obligatoire

## NAPPES VEDAFEU N<sup>®</sup>

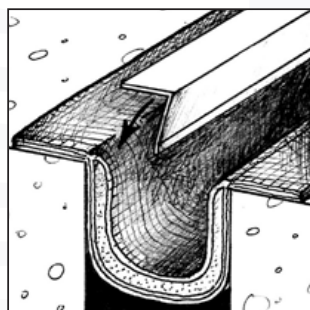
Notice d'installation pour joints  
d'ouverture initiale de 150 à 560 mm\*

**Efectis** **CSTB**  
le futur en construction


Dégarnir, si besoin, le corps du joint (polystyrène, carton alvéolaire, etc) et en nettoyer et dépoussiérer les parois.



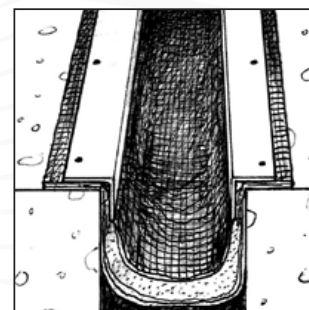
Nettoyer et dépoussiérer.  
S'assurer que les bords du joint  
sont droits et propres pour  
permettre un bon contact entre  
la nappe et le support.



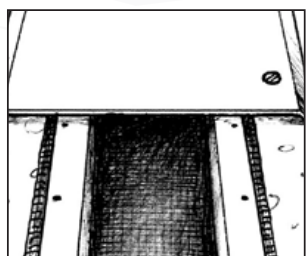
Bien plaquer la nappe contre le  
béton à l'aide de la cornière.



Maintenir la pression sur la  
cornière avant fixation au  
cloueur pneumatique.



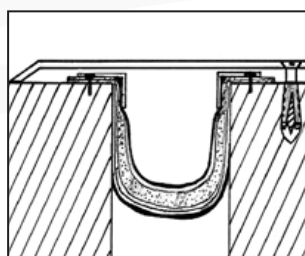
Cornières en place.




Couvre joint fixé mécaniquement ou  
collé avec mastic VEDAFLEX SIL.



Détail.



Nappe en place.



Nappe en horizontal et vertical  
avec raccords.

Pour les accessoires de mise en oeuvre, se référer aux PV concernés.

\*Notice d'installation sommaire. Une notice d'installation complète est disponible sur demande.

